

## Objetivo do Fundo

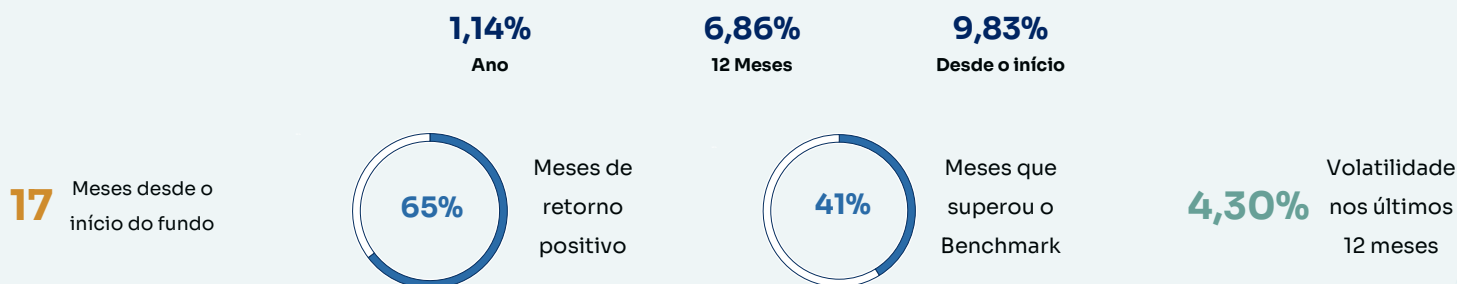
Fundo de investimento em cotas de fundos multimercado que busca retornos superiores ao CDI.

## Características Gerais do Fundo

Início	28/09/2023
Benchmark	CDI
Classificação	Multimercado
Patrimônio Atual	R\$ 644.602.909
Patrimônio Médio*	R\$ 488.860.665

\*desde o início do fundo

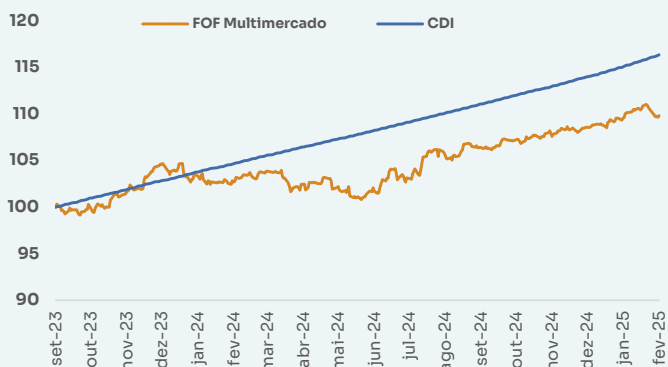
## Rentabilidade



## Rentabilidade histórica (últimos 4 anos)

	Jan	Fev	Mar	Abr	Mai	Jun	Jul	Ago	Set	Out	Nov	Dez	Ano	12m	24m	36m	60m
<b>2025</b>	1,42%	(0,27%)	-	-	-	-	-	-	-	-	-	-	1,14%	1,14%	-	-	-
<b>CDI</b>	1,01%	0,99%	-	-	-	-	-	-	-	-	-	-	2,01%	2,01%	-	-	-
<b>+/- CDI</b>	0,40%	(1,26%)	-	-	-	-	-	-	-	-	-	-	(0,87%)	(0,87%)	-	-	-
<b>2024</b>	(1,31%)	(0,51%)	1,05%	(1,93%)	(0,19%)	0,01%	1,82%	1,58%	(0,13%)	0,69%	0,75%	0,70%	2,02%	2,02%	-	-	-
<b>CDI</b>	0,97%	0,80%	0,83%	0,89%	0,83%	0,79%	0,91%	0,87%	0,04%	0,93%	0,79%	0,93%	10,88%	10,88%	-	-	-
<b>+/- CDI</b>	(2,27%)	(1,31%)	0,22%	(2,82%)	(1,02%)	(0,78%)	0,91%	0,71%	(0,17%)	(0,24%)	(0,04%)	(0,23%)	(8,85%)	(8,85%)	-	-	-
<b>2023</b>	-	-	-	-	-	-	-	-	-	(0,92%)	2,45%	2,78%	4,33%	-	-	-	-
<b>CDI</b>	-	-	-	-	-	-	-	-	-	1,00%	0,92%	0,89%	2,83%	-	-	-	-
<b>+/- CDI</b>	-	-	-	-	-	-	-	-	-	(1,92%)	1,53%	1,89%	1,49%	-	-	-	-
<b>2022</b>	-	-	-	-	-	-	-	-	-	-	-	-	-	-	-	-	-
<b>CDI</b>	-	-	-	-	-	-	-	-	-	-	-	-	-	-	-	-	-
<b>+/- CDI</b>	-	-	-	-	-	-	-	-	-	-	-	-	-	-	-	-	-

## FOF GE x CDI (Base 100)

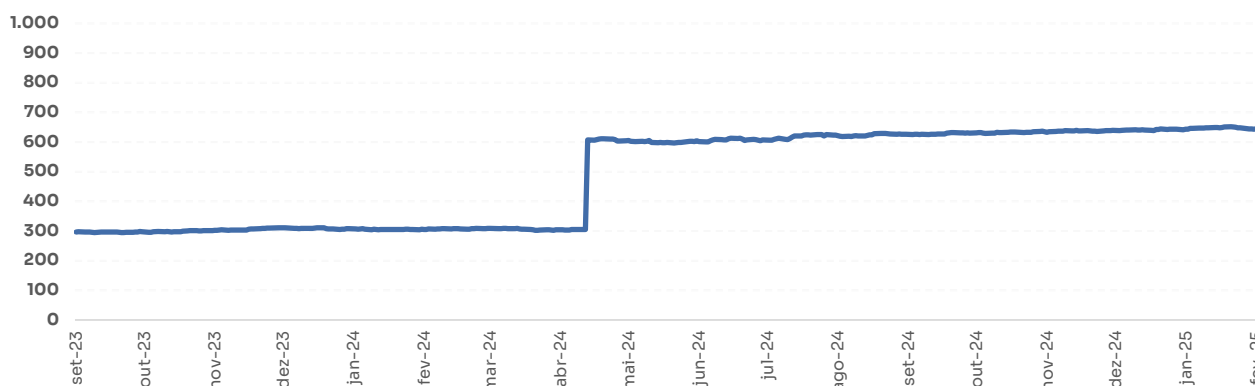


## Composição do fundo

Cotas de Fundo - ETF - Exterior	<b>99,98%</b>
Outros*	<b>0,02%</b>
Títulos Públicos	<b>0,00%</b>
Títulos Privados	<b>0,00%</b>
Ações	<b>0,00%</b>
Derivativos	<b>0,00%</b>

\*Outros (a pagar, a receber, compromissada e caixa)

### Evolução Patrimonial (em milhões)



### Fundos Investidos

Fundos	Patrimônio (mil R\$)
Fp Fof Ge Xpa Fc FI Mult	R\$ 324.133
Fp Fof Ge CSHG Fc Mult	R\$ 320.319

### Comentário do Gestor

Fevereiro foi marcado por volatilidade nos mercados globais. Nos EUA, o S&P 500 teve um desempenho discreto, refletindo incertezas políticas e comerciais, enquanto o Fed manteve os juros estáveis. No Brasil, a economia mostrou resiliência com apoio do agronegócio e reajustes salariais, mas o Ibovespa caiu 2,64%, pressionado por preocupações fiscais e inflação persistente. A cautela domina os mercados, exigindo estratégias seletivas para enfrentar juros elevados e um cenário global incerto. No mês, o FOF GE teve de retorno -0,27%, enquanto o CDI teve 0,99%.