

## Objetivo do Fundo

Fundo multimercado que busca retornos superiores ao IMA-B 5, índice da Anbima que representa o mercado de títulos atrelados a inflação, cujo vencimento é até 5 anos.

## Características Gerais do Fundo

Início	02/07/2019
Benchmark	IMA-B 5
Classificação	Multimercado
Patrimônio Atual	R\$ 4.194.532.531
Patrimônio Médio*	R\$ 2.399.235.062

\*desde o início do fundo

## Rentabilidade

**2,56%**

Ano

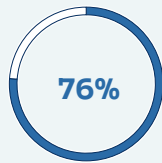
**7,48%**

12 Meses

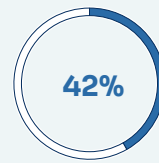
**53,76%**

Desde o início

**67** Meses desde o início do fundo



Meses de retorno positivo



Meses que superou o Benchmark

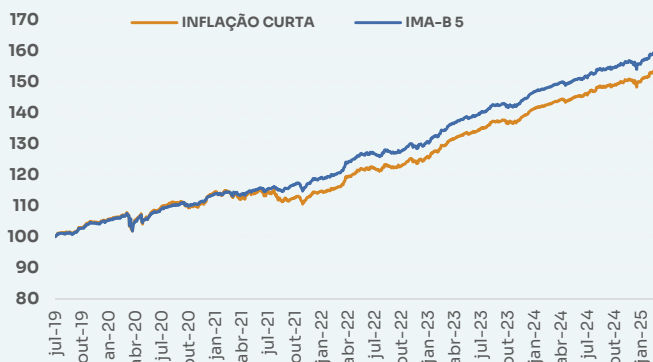
**2,26%**

Volatilidade nos últimos 12 meses

## Rentabilidade histórica (últimos 4 anos)

	Jan	Fev	Mar	Abr	Mai	Jun	Jul	Ago	Set	Out	Nov	Dez	Ano	12m	24m	36m	60m
<b>2025</b>	1,88%	0,66%	-	-	-	-	-	-	-	-	-	-	2,56%	7,48%	18,66%	32,48%	43,67%
<b>IMA-B 5</b>	1,88%	0,65%	-	-	-	-	-	-	-	-	-	-	2,55%	7,49%	18,71%	32,45%	49,59%
<b>+/- IMA-B 5</b>	0,00%	0,01%	-	-	-	-	-	-	-	-	-	-	0,01%	(0,01%)	(0,05%)	0,03%	(5,92%)
<b>2024</b>	0,67%	0,59%	0,77%	(0,20%)	1,06%	0,38%	0,90%	0,63%	0,36%	0,71%	0,35%	(0,26%)	6,13%	6,13%	18,98%	30,62%	41,76%
<b>IMA-B 5</b>	0,68%	0,59%	0,77%	(0,20%)	1,05%	0,39%	0,91%	0,59%	0,40%	0,74%	0,36%	(0,28%)	6,16%	6,16%	19,03%	30,68%	47,63%
<b>+/- IMA-B 5</b>	(0,01%)	(0,00%)	(0,00%)	0,00%	0,02%	(0,01%)	(0,01%)	0,04%	(0,04%)	(0,03%)	(0,01%)	0,02%	(0,03%)	(0,03%)	(0,05%)	(0,06%)	(5,87%)
<b>2023</b>	1,40%	1,42%	1,50%	0,91%	0,55%	1,04%	0,96%	0,64%	0,13%	(0,37%)	1,86%	1,46%	12,11%	12,11%	23,31%	23,57%	-
<b>IMA-B 5</b>	1,40%	1,41%	1,52%	0,90%	0,57%	1,05%	0,97%	0,61%	0,13%	(0,31%)	1,80%	1,46%	12,13%	12,13%	23,34%	28,97%	-
<b>+/- IMA-B 5</b>	(0,00%)	0,01%	(0,01%)	0,01%	(0,02%)	(0,01%)	(0,01%)	0,03%	(0,00%)	(0,06%)	0,05%	(0,00%)	(0,01%)	(0,01%)	(0,03%)	(5,40%)	-
<b>2022</b>	0,07%	1,05%	2,59%	1,46%	0,81%	0,42%	0,01%	0,01%	0,42%	1,90%	(0,35%)	1,01%	9,78%	9,78%	10,04%	19,21%	-
<b>IMA-B 5</b>	0,11%	1,06%	2,61%	1,56%	0,78%	0,33%	0,01%	0,00%	0,42%	1,91%	(0,33%)	0,94%	9,78%	9,78%	14,86%	24,09%	-
<b>+/- IMA-B 5</b>	(0,04%)	(0,02%)	(0,02%)	(0,10%)	0,03%	0,09%	0,00%	0,01%	(0,00%)	(0,02%)	(0,02%)	0,06%	(0,01%)	(0,01%)	(4,82%)	(4,88%)	-

## FP Inflação Curta x IMA-B 5 (Base 100)

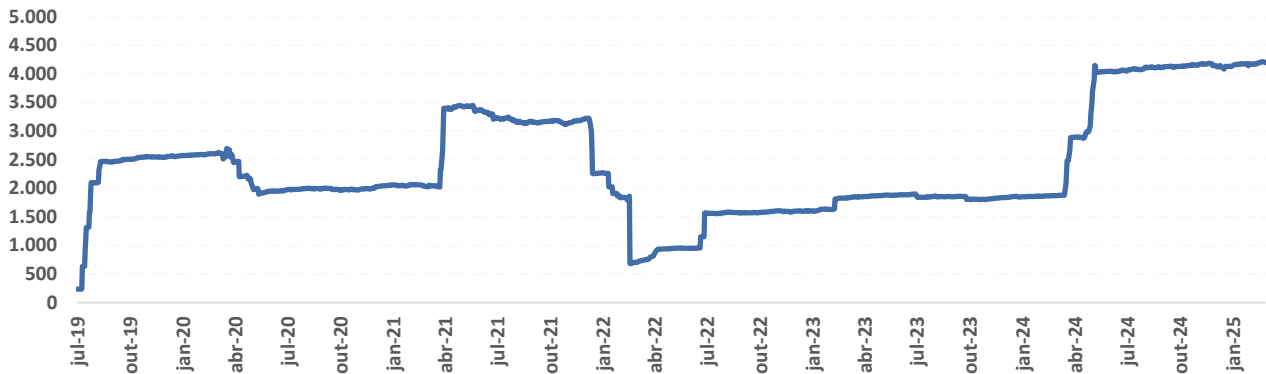


## Composição do fundo

Títulos Públicos	<b>99,79%</b>
Outros*	<b>0,21%</b>
Títulos Privados	<b>0,00%</b>
Ações	<b>0,00%</b>
Cotas de Fundo - ETF - Exterior	<b>0,00%</b>
Derivativos	<b>0,00%</b>

\*Outros (a pagar, a receber, compromissada e caixa)

## Evolução Patrimonial (em milhões)



## Comentário do Gestor

O fundo inflação curta tem por objetivo replicar o desempenho do IMA-B 5 apresentando em fevereiro uma rentabilidade de 0,66% em linha com seu benchmark