

Objetivo do Fundo

Fundo multimercado que busca retornos superiores ao IMA-B5+, índice da Anbima que representa o mercado de títulos atrelados a inflação, cujo vencimento é maior que 5 anos.

Características Gerais do Fundo

Início	02/07/2019
Benchmark	IMA-B5+
Classificação	Multimercado
Patrimônio Atual	R\$ 3.309.845.437
Patrimônio Médio*	R\$ 4.989.759.145

*desde o início do fundo

Rentabilidade

0,84%

Ano

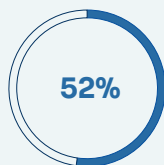
-6,92%

12 Meses

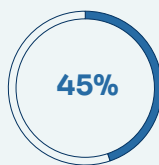
15,09%

Desde o início

67 Meses desde o início do fundo



Meses de retorno positivo



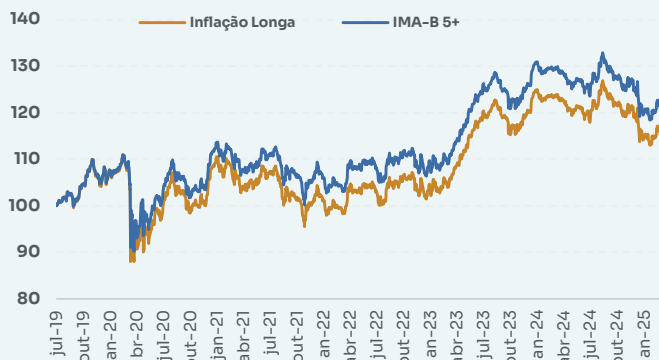
Meses que superou o Benchmark

7,46% Volatilidade nos últimos 12 meses

Rentabilidade histórica (últimos 4 anos)

	Jan	Fev	Mar	Abr	Mai	Jun	Jul	Ago	Set	Out	Nov	Dez	Ano	12m	24m	36m	60m
2025	0,42%	0,42%	-	-	-	-	-	-	-	-	-	-	0,84%	(6,92%)	10,09%	15,47%	6,99%
IMAB 5+	0,43%	0,41%	-	-	-	-	-	-	-	-	-	-	0,84%	(6,96%)	10,03%	15,37%	11,53%
+/- IMAB 5+	(0,01%)	0,01%	-	-	-	-	-	-	-	-	-	-	(0,01%)	0,04%	0,06%	0,10%	(4,54%)
2024	(1,48%)	0,51%	(0,55%)	(2,92%)	1,58%	(2,24%)	3,25%	0,82%	(1,39%)	(1,68%)	(0,24%)	(4,38%)	(8,60%)	(8,60%)	9,05%	12,62%	5,96%
IMAB 5+	(1,47%)	0,51%	(0,55%)	(2,91%)	1,59%	(2,25%)	3,24%	0,77%	(1,42%)	(1,66%)	(0,23%)	(4,37%)	(8,63%)	(8,63%)	8,98%	12,58%	10,99%
+/- IMAB 5+	(0,02%)	(0,01%)	0,00%	(0,01%)	(0,01%)	0,01%	0,02%	0,05%	0,03%	(0,02%)	(0,01%)	(0,01%)	0,02%	0,02%	0,06%	0,05%	(5,03%)
2023	(1,27%)	1,17%	3,71%	3,04%	4,14%	3,34%	0,74%	(1,27%)	(1,88%)	(1,00%)	3,41%	3,97%	19,32%	19,32%	23,60%	13,36%	-
IMAB 5+	(1,26%)	1,17%	3,73%	3,03%	4,13%	3,37%	0,73%	(1,27%)	(1,92%)	(0,98%)	3,39%	3,94%	19,28%	19,28%	23,58%	15,45%	-
+/- IMAB 5+	(0,01%)	0,01%	(0,01%)	0,01%	0,00%	(0,03%)	0,01%	(0,00%)	0,04%	(0,03%)	0,01%	0,02%	0,04%	0,04%	0,01%	(2,09%)	-
2022	(1,64%)	(0,00%)	3,57%	0,03%	1,18%	(1,13%)	(1,88%)	2,57%	2,40%	0,65%	(1,17%)	(1,16%)	3,28%	3,28%	(5,22%)	(2,77%)	-
IMAB 5+	(1,61%)	0,01%	3,56%	0,08%	1,16%	(1,10%)	(1,84%)	2,49%	2,39%	0,65%	(1,18%)	(1,19%)	3,30%	3,30%	(3,40%)	1,90%	-
+/- IMAB 5+	(0,03%)	(0,01%)	0,01%	(0,05%)	0,02%	(0,02%)	(0,04%)	0,09%	0,00%	(0,01%)	0,01%	0,03%	(0,02%)	(0,02%)	(1,82%)	(4,68%)	-

Inflação Longa x IMA-B 5+ (Base 100)

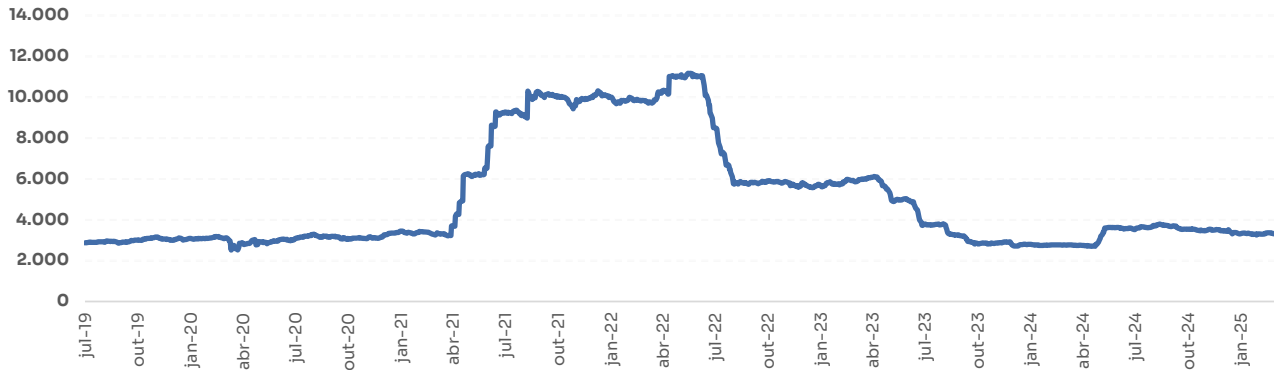


Composição do fundo

Títulos Públicos	99,45%
Outros*	0,55%
Títulos Privados	0,00%
Ações	0,00%
Cotas de Fundo - ETF - Exterior	0,00%
Derivativos	0,00%

*Outros (a pagar, a receber, compromissada e caixa)

Evolução Patrimonial (em milhões)



Comentário do Gestor

O fundo inflação longa tem por objetivo replicar o desempenho do IMA-B 5 + apresentando em fevereiro uma rentabilidade de 0,42% em linha com seu benchmark